
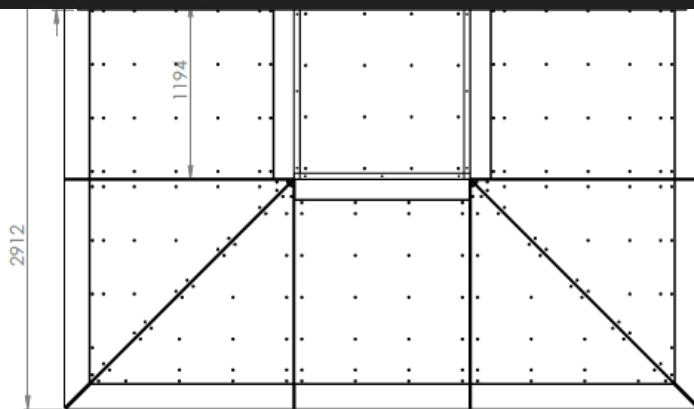




1/2 PYRAMIDE



Sauter, faire des figures



Dimensions disponibles	Hauteur	Largeur	Longueur	Pratique
1/2 PYRAMIDE M600	0,60m	2,80m	4,40m	Tous niveaux
1/2 PYRAMIDE L900	0,90m	3,55m	5,91m	Confirmé



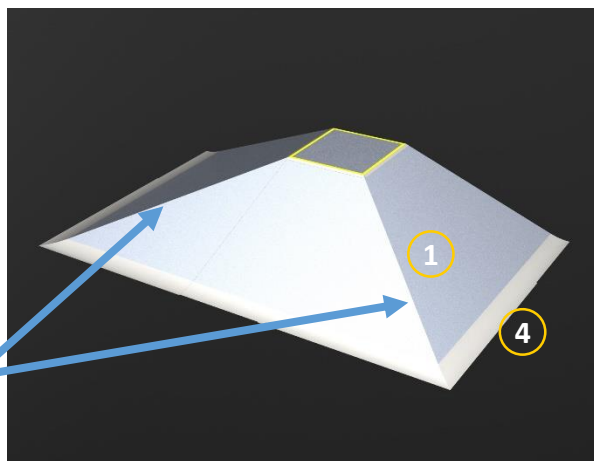
ETUDES SPECIALES APPLIQUEES



CONCEPT DE FABRICATION

- 1 - Surface de roulement Aluminium 5754H111 sablé, épaisseur 5mm boulonné part en part dans la structure.
- 2 - Ossature en acier magnétilis EP3mm sans soudure, tous les modules sont réalisés en tôles pliées
- 3 - Vérin de mise hors sol réglable en hauteur, fixation au sol par 2 tirefonds et chevilles
- 4 - Bord d'attaque intégré à la structure
- 5 - Bracons de réglage du bord d'attaque sur l'enrobé

Attention : Plaquage des Fusions sur site – Monter les vis au frein filet



Config ESCONF M600 LARG2400
Mur ESMUR M600



Config ESCONF L900 LARG2400
Mur ESMUR L900



Carénages en option

GARANTIES

- Garantie contre le percement des surfaces de roulement en aluminium : 10 ANS
- Garantie de la structure métallique en MAGNELIS non destinée à la glisse : 20 ANS

Conditions d'application :

- Utilisation normale des modules (respect des pratiques).
- Entretien régulier des modules consigné dans un registre.
- Les garanties prennent en charge le remplacement des pièces défectueuses (hors transport et main d'œuvre).
- Sous réserve que l'entretien soit réalisé conformément aux procédés et matériaux validés par ESA
- Hors vandalisme, vol et catastrophe naturelle.



ESA – 2 rue de Bapaume – 42300 Roanne
Tél. 04 77 44 85 05
www.esa42.com

